GROUP 3 KBS

INDUSTRIAL CUTTING TOOLS

インダストリアルカッティングツール



HCC-225

HANDY CABLE CUTTER

WCA-200:ANGULAR CUTTING



HANDY WIRE CLIPPER

WCH-200:HARD WIRE CUTTING



HANDY WIRE CLIPPER

WCR-200:REGULAR CUTTING



HANDY WIRE CLIPPER

KBS INDUSTRIAL CUTTING TOOLS インダストリアルカッティングツール

ACSR CABLE CUTTER ACSRケーブルカッター

Face

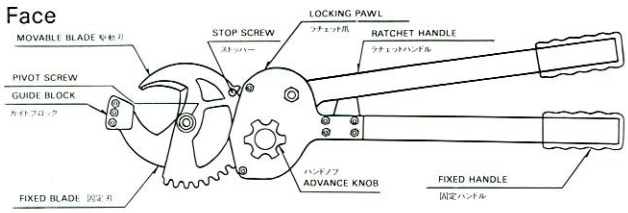

Reverse

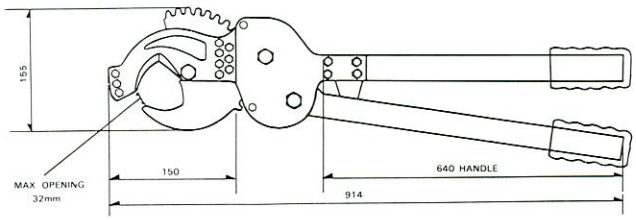

MODEL NO. RCC-32G

PAT. NO. 4,677,748

W/T 6.2kg

✡ Capacity

Maximum 最大切断能力	Description 用途
⌀ 1¼" dia. (32mm)	ACSR, ACAR
⌀ 7/16" dia. (11mm)	Common Guy Strand 支線(硬鋼撚線)
⌀ 5/8" dia. (16mm)	Steel Wire Rope ワイヤーロープ
⌀ ½" dia. (13mm)	Steel Rod (C.R.S.Soft) 鉄筋バー
750MCM (35mm)	Copper or Aluminum MCMケーブル

✡ Caution

Do not cut live circuits. Electrical shock can result in serious injury or death.

Always wear eye protection. Flying metal chips may cause eye injury.

✡ Scope

This ACSR Cable Cutter is designed to increase leverage for a variety of demanding cutting applications. It features forged, heattreated Shear-type blades. This Steel handles heavy vinyl grips for comfort and slip resistance.

✡ Instructions

1. Place material to be cut against fixed blade and rotate advance knob clockwise until movable blade contacts cable or rod.
2. Ratchet handle until material is cut.
3. If cable or rod needs to be released before the cut is completed, open ratchet handle to maximum position released locking pawl. The movable blade can now be released by turning advance knob counter clockwise.

＜特　徴＞

このACSRケーブルカッターは厳格な品質管理の下で鍛造、熱処理を施こし刃部には特殊鋼を使用し、シアータイプの高品質の製品です。
又、ラチェット機構の採用により、従来より小さな力で切断でき、ハンドル部分はすべらず使いやすく設計した耐高圧用成形グリップを使用しておりますので、安心して御利用戴けます。

＜使用方法＞

1. 固定刃の上に切断する材料を置き、駆動刃がケーブルやバー等の切断材料を固定するまで時計回りの方向へハンドノブを廻して下さい。
2. ケーブルやバーの切断作業中に、途中解除する場合は、ラチェットハンドルを最大限に開き、ラチェット爪を押し上げたままで、ハンドノブを時計廻りと反対方向に廻して下さい。

HANDY CABLE CUTTER ハンディケーブルカッター

MODEL NO.	L (mm)	G (mm)	H (mm)	T (mm)	C (mm)	WEIGHT (g)	CAPACITY Frequent Use	CAPACITY Maximum
HCC-225	236	50	43	15	45	445	2/6 Aluminum ≠1 Awg. Copper	2/0 Copper

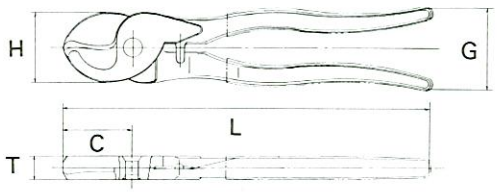

✡ Warning　Not for Use on ACSR cable or steel wire.

HANDY WIRE CLIPPERS ハンディワイヤークリッパー

MODEL NO.	L (mm)	G (mm)	H_1 (mm)	H_2 (mm)	T_1 (mm)	T_2 (mm)	T_3 (mm)	C (mm)	WEIGHT (g)	CAPACITY COMMON WIRE	CAPACITY HARD or SEMI-HARD WIRE
WCR-200	215	57	40	21	12.5	4.5	13	20.0	270	4.0⌀	——
WCH-200	210	57	40	21	12.5	4.5	13	22.5	270	4.0⌀	2.0⌀
WCA-200	215	57	40	21	12.5	4.5	13	20.0	270	3.5⌀	——

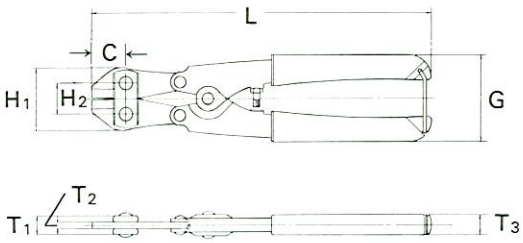

WCR-200　WCH-200

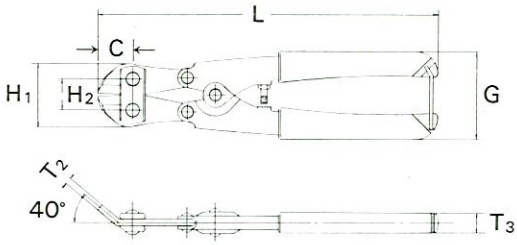

WCA-200